



Alkmaar Winkelgebiedmonitor november 2024

hert
van noord-holland
regio- en stadsmarketing



Ondernemend
Alkmaar





Wat lees je in deze rapportage?

- ✓ Ontwikkeling passanten per maand
 - ✓ Verdeling over de week
 - ✓ Piekmomenten
 - ✓ Druktebeeld per uur
 - ✓ Verblijfstijd
-
- ✓ Definitie kernwinkelgebied
 - ✓ Verantwoording





ONTWIKKELING PASSANTEN PER MAAND

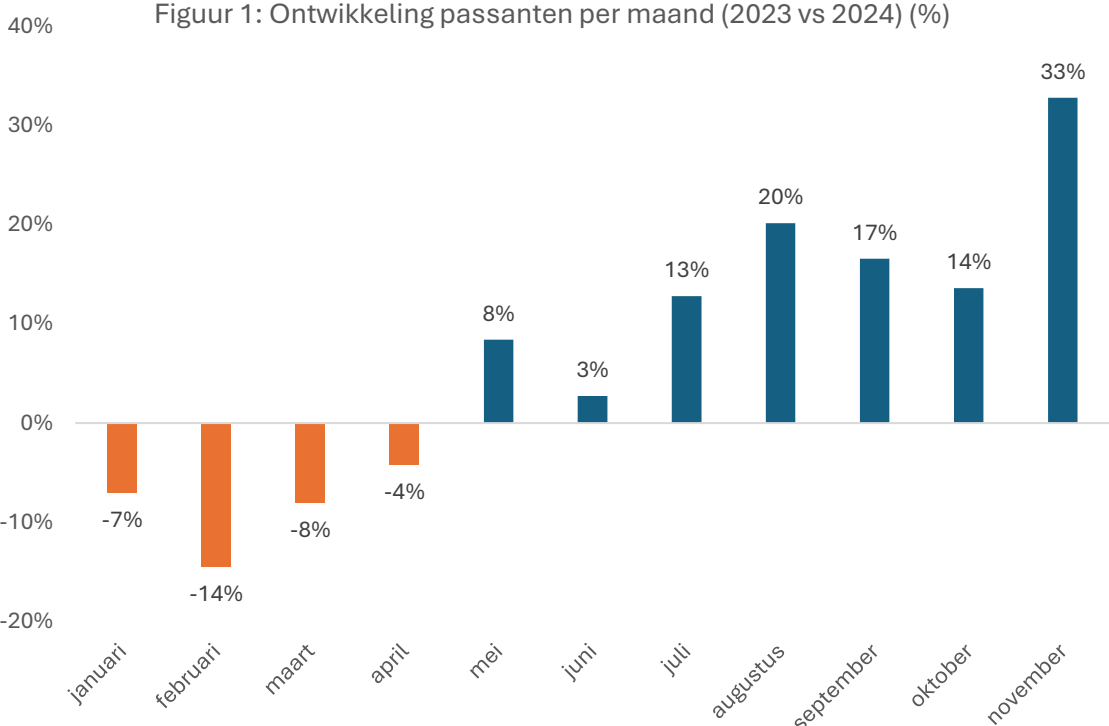
November opvallend drukker dan jaar geleden

Welke ontwikkelingen zien we? (2024 vs 2023)*

In november zien we een flinke stijging van het aantal passanten (+33%) ten opzichte van vorig jaar.

November kende een normale temperatuur en hoeveelheid zon, maar was vrij nat. (Bron: KNMI)

***Het aantal passanten in 2024 wordt vergeleken met dezelfde maand in 2023**





VERDELING OVER DE WEEK

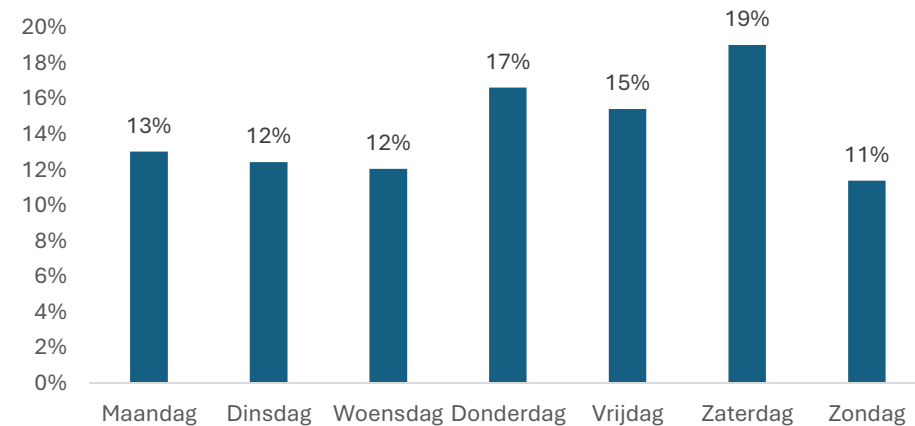
Drukke op koopavond en zaterdag

Wanneer was het druk?

In november was het op vooral op donderdag en zaterdag *gemiddeld* drukker dan op andere dagen van de week.

In het begin van de week en ook op zondag was het *gemiddeld* rustiger.

Figuur 2: Verdeling per dag in november 2024



PIEKMOMENTEN

Intocht Sinterklaas, voetbal en aankopen doen



Wat waren de drukste dagen?



Intocht
Sinterklaas



Winkelen



Europa League
AZ



Winkelen





DRUKTEBEELD PER UUR

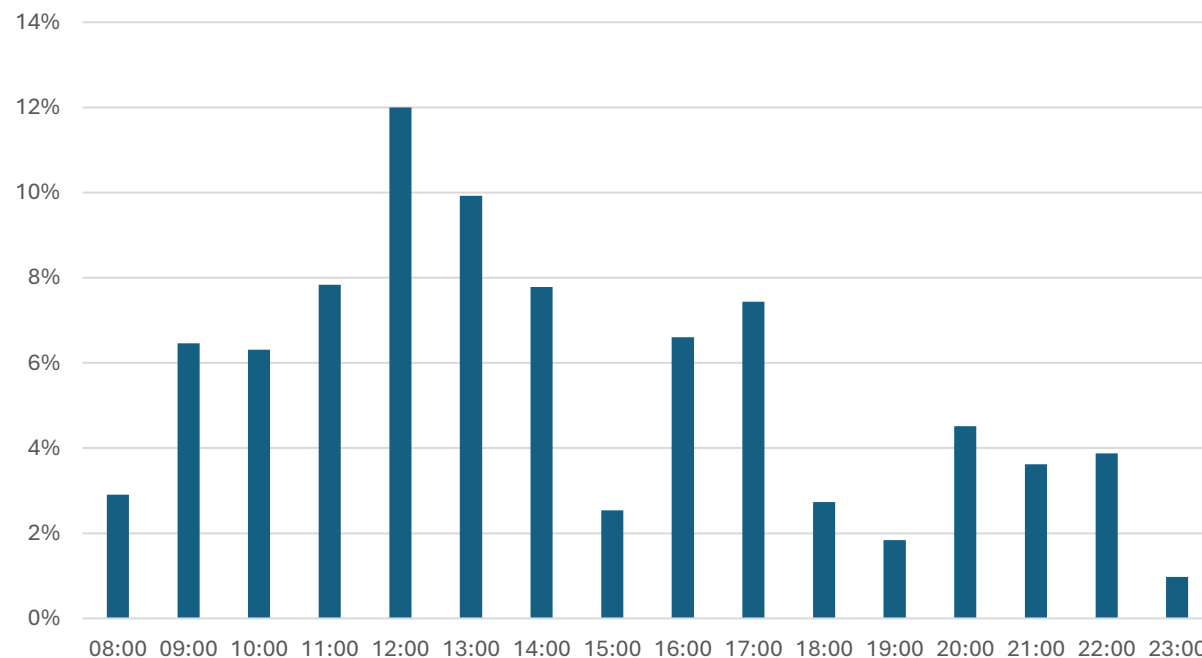
Hoogtepunt rond 12 uur

Hoe verloopt de drukte per dag?

Het druktebeeld per uur laat zien hoe laat passanten naar het winkelgebied van Alkmaar komen op de drukste dag van de maand.

In november was zaterdag 30 november de drukste dag van de maand. Het was al vroeg druk, en de piek was rond 12:00u.

Figuur 3: Druktebeeld per uur (zaterdag 30 november)





VERBLIJFSTIJD

Groot deel passanten verblijft 1 tot 4 uur



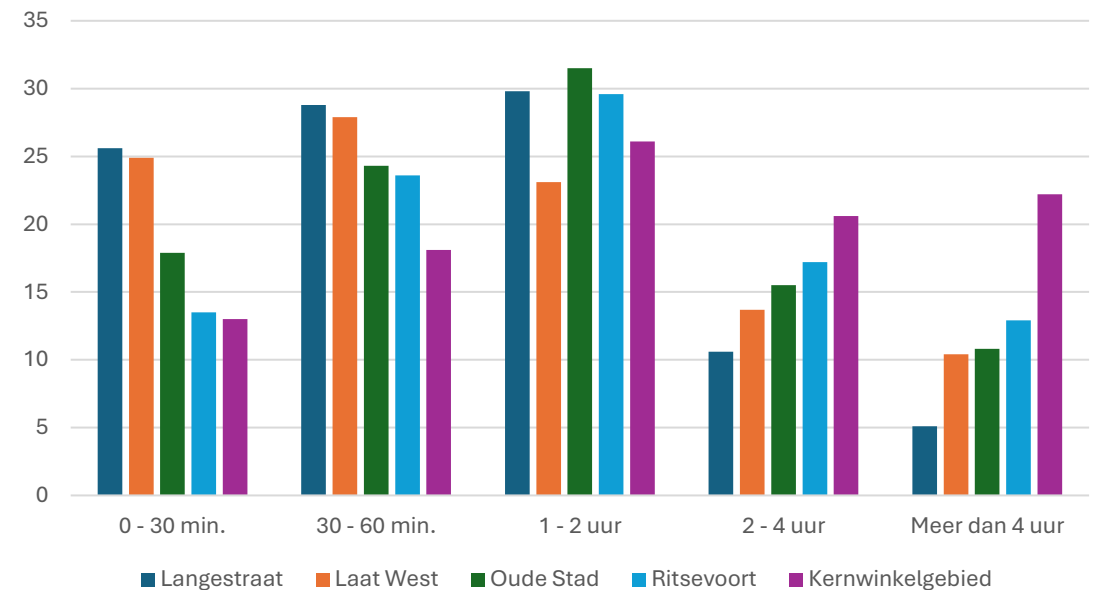
Hoelang blijft men? (november 2024)

De verblijfstijd geeft aan hoe lang passanten ongeveer in een gebied verblijven.

Het aandeel passanten dat tussen de één uur en vier uur in een bepaald gebied verblijft:

- Kernwinkelgebied 47%
- Ritsevoort 47%
- Oude Stad 47%
- Langestraat 40%
- Laat-West 37%

Figuur 4: Verblijfstijd naar deelgebied





Definitie kernwinkelgebied

Het gebied dat wordt meegenomen in deze maandrapportage is het kernwinkelgebied. Op de afbeelding hiernaast is dit gebied geel gekleurd.





Verantwoording

Meer inzicht en grip

Is het aantal passanten in de stad gestegen of gedaald in vergelijking met vorig jaar? Op welke dagen is het druk? Waar komen ze vandaan?

Om meer inzicht en grip te krijgen op de aantrekkingskracht, de leefbaarheid en de economie van de regio Alkmaar, hebben Alkmaars Bolwerk, Ondernemend Alkmaar en Hart van Noord-Holland & Partners (voorheen Alkmaar Marketing) de krachten gebundeld. Met terugwerkende kracht wordt er waardevolle data verzameld met behulp van Resono.

Bij deze passantentellingen wordt geen onderscheid gemaakt tussen bewoners en bezoekers. Iedereen wordt meegenomen.

Vragen of opmerkingen?

Mail ons: ellen@hartvannoordholland.nl

Bij de interpretatie

- Dit is de maandrapportage van november 2024.
- Het weer. November kende een normale temperatuur en hoeveelheid zon, maar was vrij nat. Het begon droog en rustig. Vanaf 17 november sloeg het weer echt om. De wind draaide naar het noordwesten en voerde koude lucht en talrijke buien aan vanaf zee. (Bron: KNMI)
- De evenementen/bijzonderheden. In het eerste weekend van november eindigde de herfstvakantie, en hadden we ook nog het Light Festival (30 okt, 1 en 2 nov) en de Vriendenbock (1, 2 en 3 nov). Op 7 november en 28 november speelde AZ voor de Europa League. De intocht van Sinterklaas (16 nov) en de drukke zaterdagen springen eruit, waarschijnlijk geïnspireerd door Black Friday (29 nov). En nog veel meer.

Disclaimer

Ondanks de zorgvuldigheid waarmee deze rapportage tot stand is gebracht, kunnen we geen aansprakelijkheid aanvaarden voor schade die het gevolg is van enige fout in deze uitgave.